

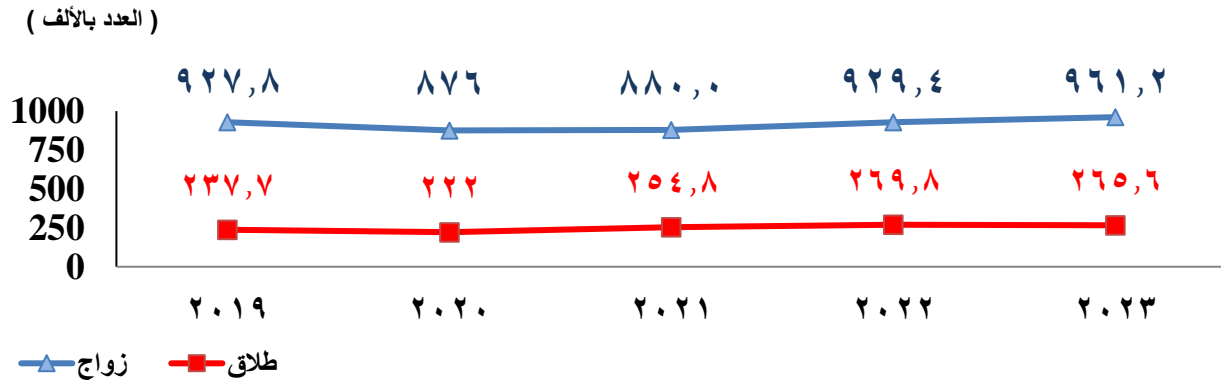


**3.4% ارتفاع في عقود الزواج**

**و1.6 انخفاض في حالات الطلاق عام 2023**

أصدر الجهاز المركزي للتعبئة العامة والإحصاء اليوم الاحد الموافق 29 / 9 / 2024 النشرة السنوية لإحصاءات الزواج والطلاق لعام 2023. بلغ عدد عقود الزواج 961220 عقدا عام 2023 مقابل 929428 عقداً عام 2022 بنسبة زيادة قدرها 3.4%، بينما بلغت عدد حالات الطلاق 265606 حالة عام 2023 مقابل 269834 حالة عام 2022 بنسبة انخفاض قدرها 1.6%.

تطور عدد عقود الزواج وحالات الطلاق خلال الفترة (2019 - 2023)



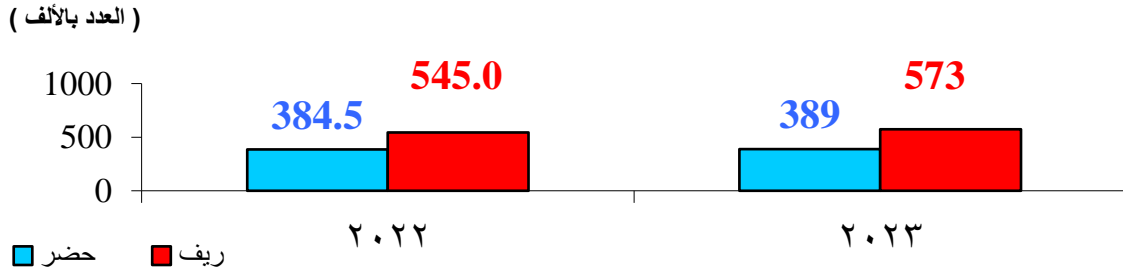
ومن أهم مؤشرات النشرة ما يلي:

**أولاً: عقود الزواج**

**1. عقود الزواج طبقاً للحضر والريف:**

- أ. بلغ عدد عقود الزواج في الحضر 388696 عقداً عام 2023 تمثل 40.4% من جملة العقود مقابل 384468 عقداً عام 2022 بنسبة زيادة قدرها 1.1%.
- ب. بلغ عدد عقود الزواج في الريف 572524 عقداً عام 2023 تمثل 59.6% من جملة العقود مقابل 544960 عقداً عام 2022 بنسبة زيادة قدرها 5.1%.

## أعداد عقود الزواج طبقاً لحضر وريف الجمهورية (2022 - 2023)



### 2. عقود الزواج طبقاً لفئات السن:

#### أ. بالنسبة للأزواج:

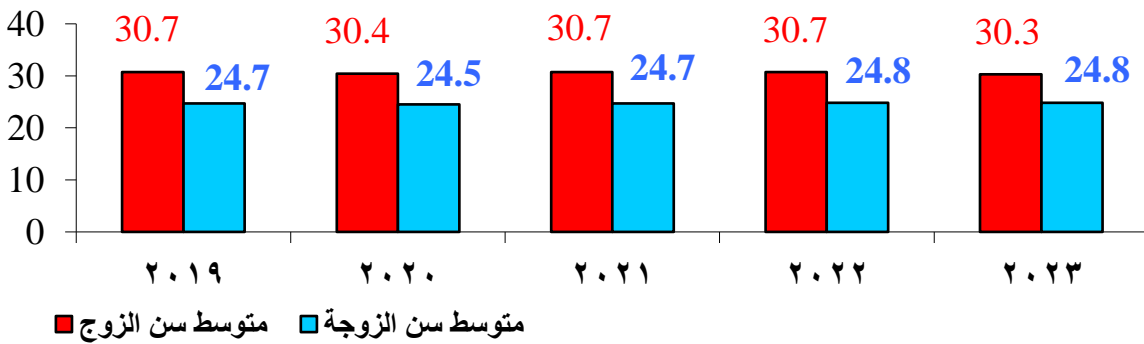
سجلت أعلى نسبة زواج في الفئة العمرية (25-30 سنة) حيث بلغ عدد العقود بها 400846 عقداً تمثل 41.7% من جملة العقود، وقد بلغ متوسط سن الزوج 30.3 سنة عام 2023.

#### ب. بالنسبة للزوجات:

سجلت أعلى نسبة زواج في الفئة العمرية (20-25 سنة) حيث بلغ عدد العقود بها 379246 عقداً تمثل 39.5% من جملة العقود، وقد بلغ متوسط سن الزوجة 24.8 سنة عام 2023.

### متوسط سن الزواج خلال الفترة (2019 - 2023)

( متوسط السن بالسنوات )



### 3. عقود الزواج طبقاً للحالة التعليمية:

#### أ. بالنسبة للأزواج:

سجلت أعلى نسبة زواج بين الحاصلين على شهادة متوسطة حيث بلغ عدد العقود بها 378248 عقداً بنسبة 39.4%.

#### ب. بالنسبة للزوجات:

سجلت أعلى نسبة زواج بين الحاصلات على شهادة متوسطة حيث بلغ عدد العقود بها 301811 عقداً بنسبة 31.4%.

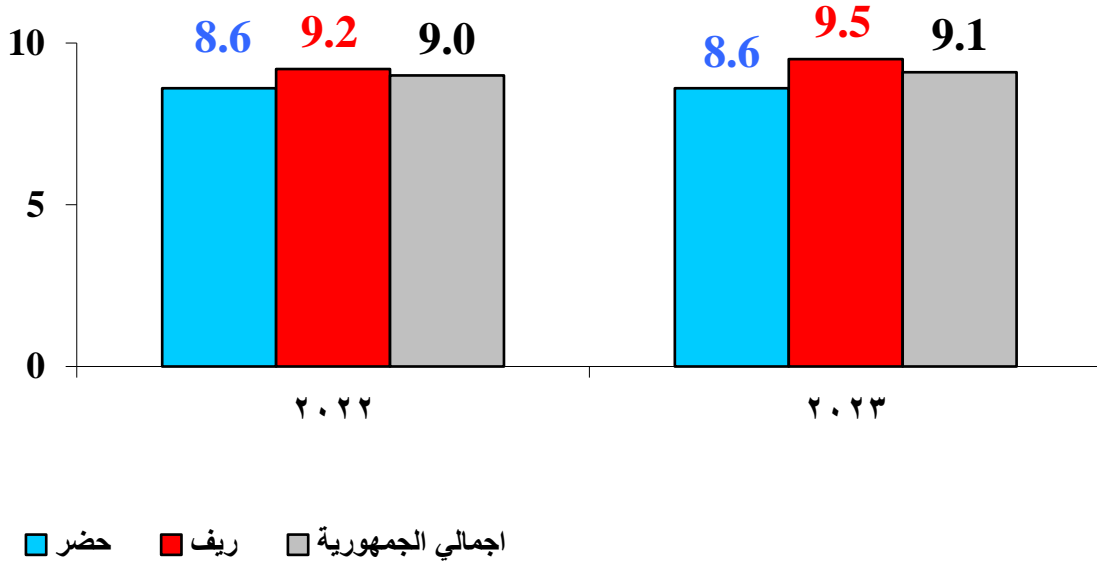
#### 4. معدل الزواج:

هو عدد عقود الزواج التي تمت خلال العام لكل ألف من السكان في منتصف نفس العام وتشير الإحصائية إلى:

- بلغ معدل الزواج على مستوى الجمهورية 9.1 في الألف عام 2023 مقابل 9.0 في الألف عام 2022.
- بلغ معدل الزواج بالحضر 8.6 في الألف مقابل 9.5 في الألف بالريف في عام 2023.
- بلغ أعلى معدل زواج 16.5 في الألف بمحافظة أسوان ، بينما بلغ أقل معدل زواج 5.9 في الألف بمحافظة الجيزة.

#### معدل الزواج طبقاً للحضر والريف وإجمالي الجمهورية (2022 - 2023)

(المعدل في الألف)



#### ثانياً: الطلاق

بلغ عدد حالات الطلاق 265606 حالة عام 2023 مقابل 269834 حالة عام 2022 بنسبة انخفاض قدرها 1.6% .

#### 1. إجمالي حالات الطلاق طبقاً للحضر والريف :

- بلغ إجمالي عدد حالات الطلاق في الحضر 150488 حالة عام 2023 تمثل 56.7% من جملة حالات الطلاق مقابل 156278 حالة عام 2022 بنسبة انخفاض قدرها 3.7% .
- بلغ عدد حالات الطلاق في الريف 115118 حالة عام 2023 تمثل 43.3% من جملة حالات الطلاق مقابل 113556 حالة عام 2022 بنسبة زيادة قدرها 1.4% .

## إجمالي حالات الطلاق طبقاً لحضر وريف الجمهورية (2022 - 2023)



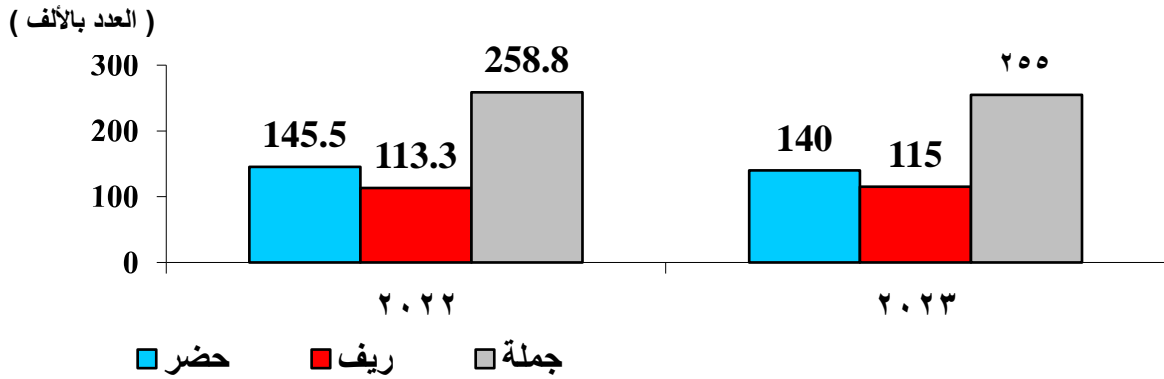
### 2. إشهادات الطلاق:

بلغ عدد إشارات الطلاق 254923 إشارات عام 2023 مقابل 258757 إشارات عام 2022 بنسبة انخفاض قدرها 1.5%.

### أ- إشهادات الطلاق طبقاً للحضر والريف:

- 1) بلغ عدد إشارات الطلاق في الحضر 139969 إشارات عام 2023 تمثل 54.9% من جملة الإشارات مقابل 145467 إشارات عام 2022 بنسبة انخفاض قدرها 3.8%.
- 2) بلغ عدد إشارات الطلاق في الريف 114954 إشارات عام 2023 تمثل 45.1% من جملة الإشارات مقابل 113290 إشارات عام 2022 بنسبة زيادة قدرها 1.5%.

### إشهادات الطلاق طبقاً لحضر وريف وإجمالي الجمهورية (2022 - 2023)



### ب- إشهادات الطلاق طبقاً لفئات السن:

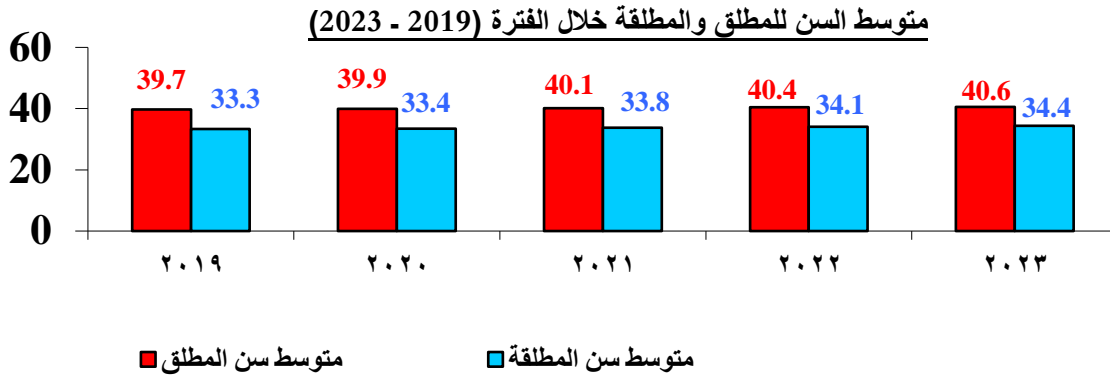
#### 1) بالنسبة للمطلقين:

سجلت أعلى نسبة طلاق في الفئة العمرية (35 - 40 سنة) حيث بلغ عدد الإشارات بها 46414 إشارات بنسبة 18.2%، بينما سجلت أقل نسبة طلاق في الفئة العمرية (18 - 20 سنة) حيث بلغ عدد الإشارات بها 365 إشارات بنسبة 0.1% من جملة الإشارات وقد بلغ متوسط سن المطلق 40.6 سنة عام 2023.

## (2) بالنسبة للمطلقات:

سجلت أعلى نسبة طلاق في الفئة العمرية (25 - 30 سنة) حيث بلغ عدد الإشهاديات بها 44375 إشهاداً بنسبة 17.4 %، بينما سجلت أقل نسبة طلاق في الفئة العمرية (75 سنة فأكثر) حيث بلغ عدد الإشهاديات بها 172 إشهاداً بنسبة 0,1% من جملة الإشهاديات وقد بلغ متوسط سن المطلقة 34.4 سنة عام 2023.

(متوسط السن بالسنوات)



## ج - إسهادات الطلاق طبقاً للحالة التعليمية:

### (1) بالنسبة للمطلقين:

سجلت أعلى نسبة طلاق بين الحاصلين على شهادة متوسطة حيث بلغ عدد الإشهاديات بها 89088 إشهاداً تمثل 34.9%.

### (2) بالنسبة للمطلقات:

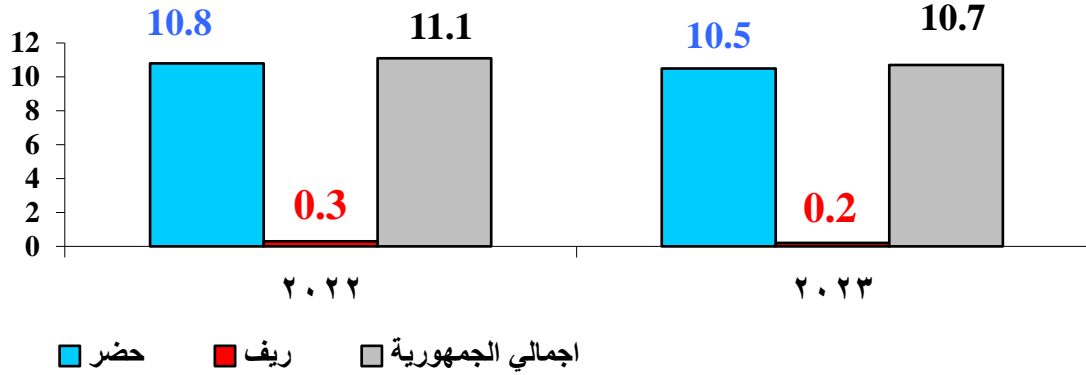
سجلت أعلى نسبة طلاق بين الحاصلات على شهادة متوسطة حيث بلغ عدد الإشهاديات بها 84419 إشهاداً تمثل 33.1%.

### 3. احكام الطلاق النهائية :

- أ- بلغ عدد أحكام الطلاق النهائية 10683 حكماً عام 2023 مقابل 11077 حكماً عام 2022 بنسبة انخفاض قدرها 3.6% من جملة الأحكام.
- ب- بلغ عدد احكام الطلاق في الحضر 10519 حكم عام 2023 تمثل 98.5% من جملة الاحكام مقابل 10811 حكم عام 2022 بنسبة انخفاض قدرها 2.7%.
- ج- بلغ عدد احكام الطلاق في الريف 164 حكم عام 2023 تمثل 1.5% من جملة الاحكام مقابل 266 حكم عام 2022 بنسبة انخفاض قدرها 38.3%.
- د- الخلع سجل أعلى نسبة حكم طلاق حيث بلغ عدد الأحكام به 8684 حكماً بنسبة 81.3% من جملة الأحكام النهائية ، بينما سجل الخلع 3.3 % من إجمالي حالات الطلاق عام 2023.

أحكام الطلاق النهائية طبقاً لحضر وريف وإجمالي الجمهورية (2023 - 2022)

(العدد بالآلاف)



**4. معدل الطلاق:**

هو إجمالي عدد حالات الطلاق (إشهادات + أحكام الطلاق النهائية) التي تمت خلال العام لكل ألف من السكان في منتصف نفس العام، وتشير الإحصائية إلى:

- أ- بلغ معدل الطلاق 2.5 في الألف عام 2023 مقابل 2.6 في الألف عام 2022.
- ب- بلغ معدل الطلاق بالحضر 3.3 في الألف مقابل 1.9 في الألف بالريف عام 2023.
- ج- بلغ أعلى معدل طلاق 5.0 في الألف بمحافظة بورسعيد، بينما بلغ أقل معدل طلاق 1.2 في الألف بمحافظة أسيوط.

معدل الطلاق طبقاً للحضر والريف وإجمالي الجمهورية (2023 - 2022)

(المعدل في الألف)

